

Пошаговая инструкция по заполнению отчета на сайте www.srooso.ru ШАГ 1

1. Открываем страницу сайта Ассоциации в сети Интернет.
2. На главной странице находим раздел «Членам СРО» наводим мышь и кликаем на подраздел «Годовые отчеты».

The screenshot shows the website interface for the Association of Construction Organizations of Medium and Small Business (СРО Ассоциация «Объединение строительных организаций среднего и малого бизнеса»). The browser address bar shows <http://srooso.ru/>. The main navigation menu includes: О СРО, Для вступления, Законодательство, Вопросы техрегулиро, **Членам СРО**, Новости, Вопрос-ответ, Отзывы, and Контакты. A red arrow points to the 'Членам СРО' menu item, which has opened a dropdown menu. In this dropdown, the 'Годовые отчеты' (Annual Reports) option is highlighted with another red arrow. The main content area features a banner for joining or reforming a SRO, with buttons for 'Вступить' (Join) and 'Переформироваться' (Reform). Below the banner, there is a section for 'СРО Ассоциация «Объединение строительных организаций среднего и малого бизнеса»' with contact information and a search bar. The right sidebar contains contact details, social media links, and a search bar.

ШАГ 2

3. На новой странице открывается подраздел «Годовые отчеты».
4. В четвертом абзаце наводим мышь на гиперссылку «[ссылке](#)» и кликаем для дальнейшего перехода.

Скриншот веб-страницы «Годовые отчеты» на сайте Ассоциации «Объединение строительных организаций среднего и малого бизнеса» (СРО ОСО).

В шапке сайта: **СРО ОСО** Объединение строительных организаций среднего и малого бизнеса. Саморегулируемая организация Ассоциация.

Меню: О СРО, Для вступления, Законодательство, Вопросы техрегулирования, Контроль СРО, **Членам СРО**, Новости, Вопрос-ответ, Отзывы, Контакты.

Вход для пользователей [Личного кабинета](#): Логин Пароль

ПОВЫШЕНИЕ КВАЛИФИКАЦИИ

Связаться с нами

Многоканальный телефон: +7 (495) 775 81 11
 Факс: +7 (495) 517 92 35
 Телефон доверия: +7 (905) 758 00 99
 E-mail: info@srooso.ru

617948085 — консультация вступающим и членам СРО

соцсети [Facebook](#) и [ВКонтакте](#)

приложения [Android](#) и [iOS](#)

Поиск по сайту

Реестр членов СРО

Сотрудничество членов СРО

Навигация: Главная > Членам СРО > Годовые отчеты

Годовые отчеты

Уважаемые члены Ассоциации!

Уведомляем Вас, что в целях своевременного представления отчетов о деятельности членов Ассоциации за 2015 год и упрощения Вашей работы в Ассоциации разработана новая электронная форма отчета.

Обращаем Ваше внимание, что во исполнение п.4 ч.1 ст. 6 Федерального закона от 01.12.2007 № 315-ФЗ «О саморегулируемых организациях», пп.3 п.5.1. [Устава Ассоциации](#) «Объединение строительных организаций среднего и малого бизнеса» и Положения «Об осуществлении анализа деятельности членов Ассоциации на основании информации, представляемой членами в форме отчетов» (Протокол № 16 от 17.04.2015 г.), Вам необходимо представить отчет о деятельности организации за отчетный год до 15 марта 2016 года.

Убедительная просьба представлять достоверную информацию, которая позволит в значительной степени упростить последующие контрольные мероприятия.

Форма годового отчета составлена в виде шаблона, который заполняется в электронном виде и автоматически направляется в адрес Ассоциации, для заполнения отчета перейдите по [ссылке](#).

[Порядок заполнения отчета](#) о деятельности организаций членов Ассоциации за 2015 год.

В случае возникновения вопросов - контактное лицо - Шлычков Ю.С (электронный адрес – u.shlychkov@srogen.ru; тел. 8 (495) 775-81-11 (доб. 128)([адрес и номер факса на сайте Ассоциации](#))).

С уважением, Ассоциация «Объединение строительных организаций среднего и малого бизнеса».

ШАГ 3

5. Открывается новая страница «Отчет».

6. Если Вам уже известен Ваш логин и пароль, то в первом абзаце наводим мышь на гиперссылку «[Вход для зарегистрированных пользователей](#)» и кликаем для дальнейшего перехода.

The screenshot shows a web browser window with the URL <http://srooso.ru/report.php>. The page header includes the logo 'СРО ОСО' and the title 'Объединение строительных организаций среднего и малого бизнеса'. A navigation menu contains links: 'О СРО', 'Для вступления', 'Законодательство', 'Вопросы техрегулирования', 'Контроль СРО', 'Членам СРО', 'Новости', 'Вопрос-ответ', 'Отзывы', and 'Контакты'. A login form is present with fields for 'Логин' and 'Пароль', and a 'Войти' button. The main content area is titled 'Отчет' and contains the following text:

Для заполнения отчета Вы должны использовать [«Вход для зарегистрированных пользователей»](#), пароль присланные Вам на электронную почту. Если вы не получали или забыли логин и пароль, просим перейти по [ссылке](#).

[Порядок заполнения отчета](#) о деятельности организаций членов Ассоциации за 2015 и последующие годы.

Данные доступа для заполнения отчета высланы Вам на почту. В случае возникновения вопросов - контактное лицо - Шлычков Ю.С (электронный адрес – u.shlychkov@srogen.ru; тел. 8 (495) 775-81-11 (доб. 128)

Дата обновления информации: 15.12.2015 12:44:52

On the right side, there is a sidebar with a 'Консультант онлайн' button, contact information (phone, fax, email), social media links (Facebook, VKontakte), and a search bar. A red arrow points to the link 'Вход для зарегистрированных пользователей' in the first paragraph of the main text.

ШАГ 4

7. Открывается страница «Авторизация».

8. В поля «Логин» и «Пароль» вносятся данные, полученные от Ассоциации. В случае, если Вы не получили или забыли пароль пожалуйста напишите на почту: u.shlychkov@srogo.ru письмо, в котором укажите:

1. Название Вашей организации.
2. ИНН.
3. Адрес места нахождения организации.
4. Регистрационный номер допуска СРО.

Пароль и логин доступа будет отправлен Вам в ответ на данное письмо.

СРО
ОСО

Объединение строительных организаций среднего и малого бизнеса
Саморегулируемая организация Ассоциация

Контактная информация Регистрация

О СРО Для вступления Законодательство Вопросы техрегулирования Контроль СРО Членам СРО Новости Вопрос-ответ Отзывы Контакты

Вход для пользователей Личного кабинета: Логин Пароль Войти

ПОВЫШЕНИЕ КВАЛИФИКАЦИИ

Связаться с нами

Многоканальный телефон:
+7 (495) 775 81 11
Факс:
+7 (495) 517 92 35
Телефон доверия:
+7 (905) 758 00 99
E-mail: info@srooso.ru

617948085 — консультация вступающим и членам СРО

f B - соцсети Facebook и ВКонтакте

Android iOS - приложения Android и iOS

Поиск по сайту

Найти

Реестр членов СРО

Сотрудничество членов СРО

Дата обновления информации: 11.06.2015 09:48:20

ШАГ 5

9. После ввода персональных данных, открывается страница с формой отчета.

10. В форме отчета заполняются **ВСЕ** ячейки. Некоторые ячейки предоставляют право выбора ответа. В случае, когда ответ на вопрос отчета отрицательный – в ячейках необходимо написать слово «нет» (Например: п.11 отчета предусматривает ответ о наличии Web-сайта организации, если у организации его нет, то в ячейке набирается слово «нет», при этом кавычки не ставятся), либо, если речь идет о числовом значении, - «0» (Например: п.26 отчета предусматривает ответ о количестве случаев нарушений правил и инструкций по охране труда и технике безопасности, если таковых нет, в ячейке необходимо написать цифру «0», без кавычек).

The screenshot shows a web browser window with the URL <http://srooso.ru/report.php>. The page header includes the logo of the Association of Construction Organizations of Medium and Small Enterprises (СРО ОСО) and navigation links. A menu bar contains items like 'О СРО', 'Для вступления', 'Законодательство', 'Вопросы техрегулирования', 'Контроль СРО', 'Членам СРО', 'Новости', 'Вопрос-ответ', 'Отзывы', and 'Контакты'. A user profile bar shows the ID '3662119797_s4' and a 'Выйти' button. The main content area is titled 'Отчет' and includes a link to 'Порядок заполнения отчета'. Below this is a table for the 'Отчет за 2015 год'.

№	Наименование разделов и подразделов отчета	Поле для заполнения
1	1. Сведения об организации/ИП	
2	ОПФ	не задано
3	Наименование (полное наименование юридического лица/индивидуального предпринимателя)	
4	Дата выдачи свидетельства о допуске	
5	№ свидетельства о допуске	СО-5-13-0085
6	Индивидуальный номер налогоплательщика (ИНН)	
7	Фактический адрес (почтовый индекс, населенный пункт, улица, дом, офис)	
8	Почтовый адрес (почтовый индекс, населенный пункт, улица, дом, офис)	

On the right side of the page, there is a sidebar with contact information: 'Связаться с нами' (Multi-channel phone: +7 (495) 775 81 11, Fax: +7 (495) 517 92 35, Trust phone: +7 (905) 758 00 99, Email: info@srooso.ru), social media links for Facebook and VKontakte, and a search bar. A vertical red button on the right edge says 'Консультант онлайн'.


ШАГ 6

11. После заполнения всех ячеек отчета, нажимаем кнопку «Проверить и сохранить». В случае, если после проверки выяснилось, что:
- все ячейки заполнены правильно, активной становится кнопка «Отправить», нажав ее, отчет автоматически отправляется в Ассоциацию.
 - если ячейки заполнены неверно или не заполнены, они подсвечиваются красным цветом и требуют исправления (заполнения).
12. После заполнения и исправления вновь нажимаем кнопку «Проверить и сохранить».


39	Дата окончания срока действия полиса	<input type="text"/>
40	№ страхового полиса	<input type="text"/>
41	Страховая компания	<input type="text"/>
42	Строительных рисков (да/нет)	не задано ▾
43	Работников от несчастных случаев и болезней (да/нет)	не задано ▾
44	7. Применяемая система управления качеством	
45	ИСО 9001-2008 (да/нет)	не задано ▾
46	Иная (да/нет)	не задано ▾
47	8. Сведения об объемах выполненных работ за отчетный период (млн. руб.)	
48	Общий объем СМР выполненных по всем видам объектов	<input type="text"/>
49	в т.ч. по госзаказу	<input type="text"/>
50	9. Структура выполненных работ (в % от общего объема)	100%
51	Объекты жилищного строительства	<input type="text"/>
52	Объекты культурно-бытового назначения	<input type="text"/>
53	Промышленные объекты	<input type="text"/>
54	Объекты транспортной инфраструктуры	<input type="text"/>
55	Линейные объекты	<input type="text"/>
56	Прочие объекты	<input type="text"/>
57	10. К какой категории бизнеса относится Ваша организация /ИП	
58	не задано ▾	
59	11. Предложения и вопросы к Ассоциации	
60	Предложения и вопросы, в том числе требующие обсуждения на Общем собрании членов Ассоциации	
	<input type="text"/>	
61	12. Заключительные положения	
62	Исполнитель отчета (должность, Ф.И.О.)	<input type="text"/>
63	Контактный телефон	<input type="text"/>
64	Дата заполнения	<input type="text"/>
	<input type="button" value="Проверить и сохранить"/>	

Новости ОСО

Свидетельство



Наши награды



Консультант онлайн

▲ Наверх
 📄 Главная

Дата обновления информации: 15.12.2015 12:44:52

ШАГ 7

13. Когда все ячейки заполнены корректно и стала активна кнопка «Отправить», нажимаем ее для отправки формы отчета в электронную базу Ассоциации.
14. После отправки отчета откроется новая страница «Ваш отчет отправлен. Спасибо!». На данной странице также будет размещена кнопка «Распечатать отчет».

http://srooso.ru/report.php Отчет

39	Дата окончания срока действия полиса	<input type="text"/>
40	№ страхового полиса	<input type="text"/>
41	Страховая компания	<input type="text"/>
42	Строительных рисков (да/нет)	не задано ▾
43	Работников от несчастных случаев и болезней (да/нет)	не задано ▾
44	7. Применяемая система управления качеством	
45	ИСО 9001-2008 (да/нет)	не задано ▾
46	Иная (да/нет)	не задано ▾
47	8. Сведения об объемах выполненных работ за отчетный период (млн. руб.)	
48	Общий объем СМР выполненных по всем видам объектов	<input type="text"/>
49	в т.ч. по госзаказу	<input type="text"/>
50	9. Структура выполненных работ (в % от общего объема)	100%
51	Объекты жилищного строительства	<input type="text"/>
52	Объекты культурно-бытового назначения	<input type="text"/>
53	Промышленные объекты	<input type="text"/>
54	Объекты транспортной инфраструктуры	<input type="text"/>
55	Линейные объекты	<input type="text"/>
56	Прочие объекты	<input type="text"/>
57	10. К какой категории бизнеса относится Ваша организация / ИП	
58	не задано ▾	
59	11. Предложения и вопросы к Ассоциации	
60	Предложения и вопросы, в том числе требующие обсуждения на Общем собрании членов Ассоциации	<input type="text"/>
61	12. Заключительные положения	
62	Исполнитель отчета (должность, Ф.И.О.)	<input type="text"/>
63	Контактный телефон	<input type="text"/>
64	Дата заполнения	<input type="text"/>


Проверить и сохранить Отправить

Дата обновления информации: 15.12.2015 12:44:52


Новости ОСО

 Введите ваш e-mail

Свидетельство



Наши награды



Консультант онлайн

[▲ Наверх](#)
[🖨️ Награды](#)

The screenshot shows a web browser window with the URL <http://srooso.ru/report.php>. The page header features the logo of the 'Объединение строительных организаций среднего и малого бизнеса' (Association of Medium and Small Business Construction Organizations) and a navigation menu with items like 'О СРО', 'Для вступления', 'Законодательство', 'Вопросы техрегулирования', 'Контроль СРО', 'Членам СРО', 'Новости', 'Вопрос-ответ', 'Отзывы', and 'Контакты'. A user is logged in, with a profile name '3662119797_s4 [3662119797_s4]' and a 'Выйти' button.

The main content area displays a confirmation message: 'Отчет отправлен' (Report sent) and 'Ваш отчет отправлен. Спасибо!' (Your report has been sent. Thank you!). Below this is a 'Распечатать отчет' (Print report) button. A date stamp at the bottom of the main area reads 'Дата обновления информации: 10.12.2015 09:16:01'.

The right sidebar contains several sections: 'ПОВЫШЕНИЕ КВАЛИФИКАЦИИ' (Improvement of qualifications), 'Связаться с нами' (Contact us) with contact details (phone, fax, trust phone, email), 'Консультант онлайн' (Online consultant) with a chat icon, social media links for Facebook and VKontakte, and mobile app links for Android and iOS. At the bottom of the sidebar is a search bar and a 'Реестр членов СРО' (Register of members of SRO) button.

15. Появится всплывающее окно (при условии, что эта функция не заблокирована Вашим администратором), которое дает возможность сохранения, либо распечатки файла - подтверждения об отправке отчета.